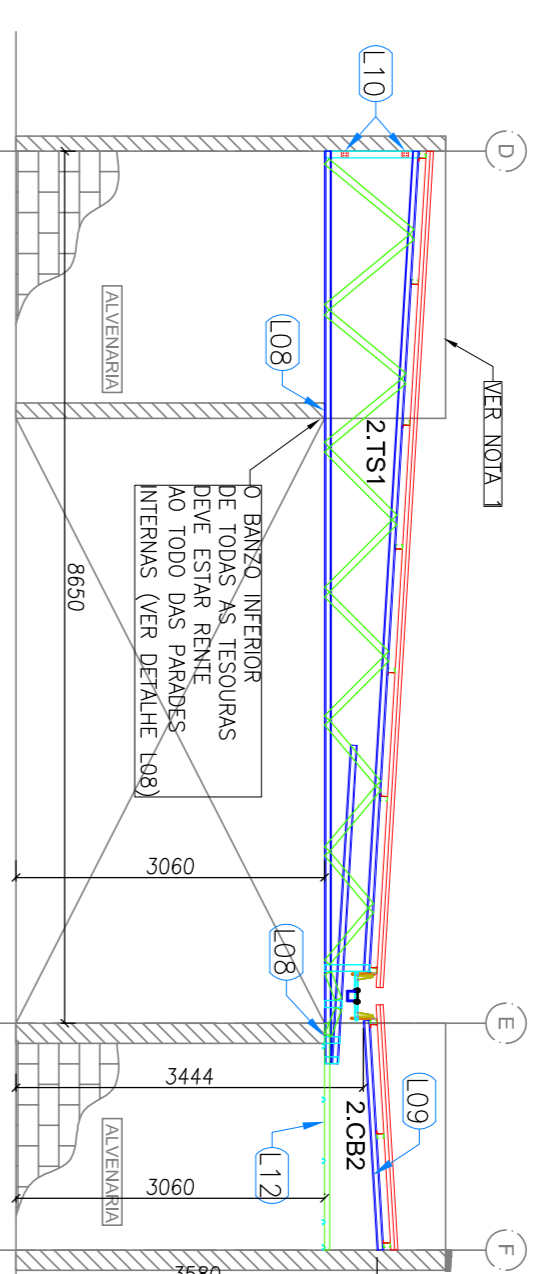
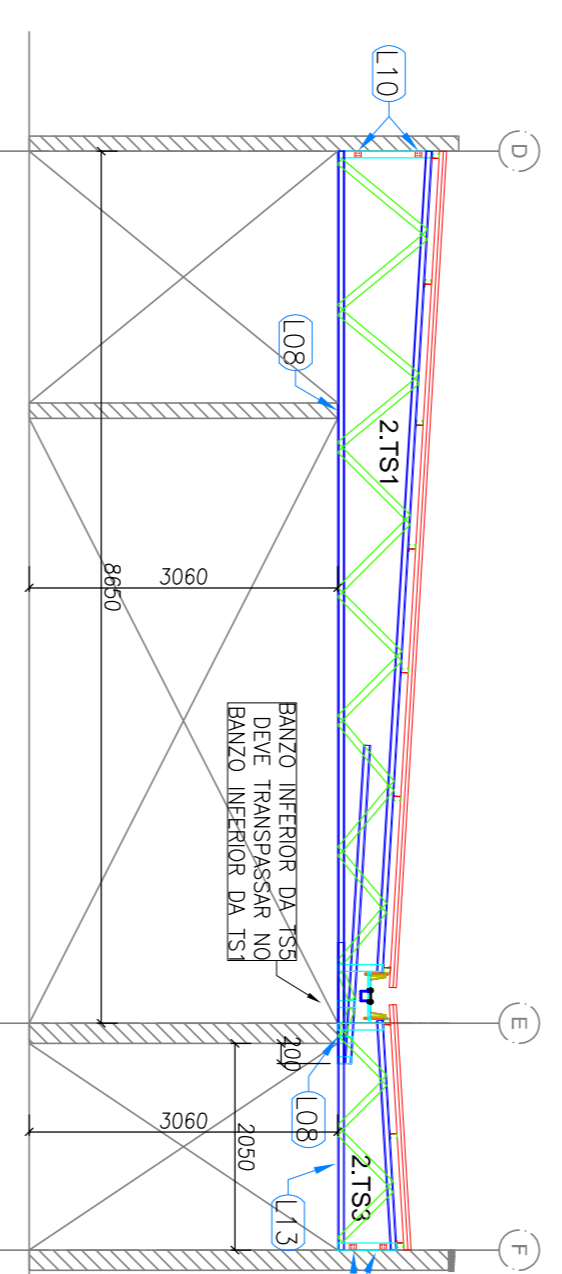


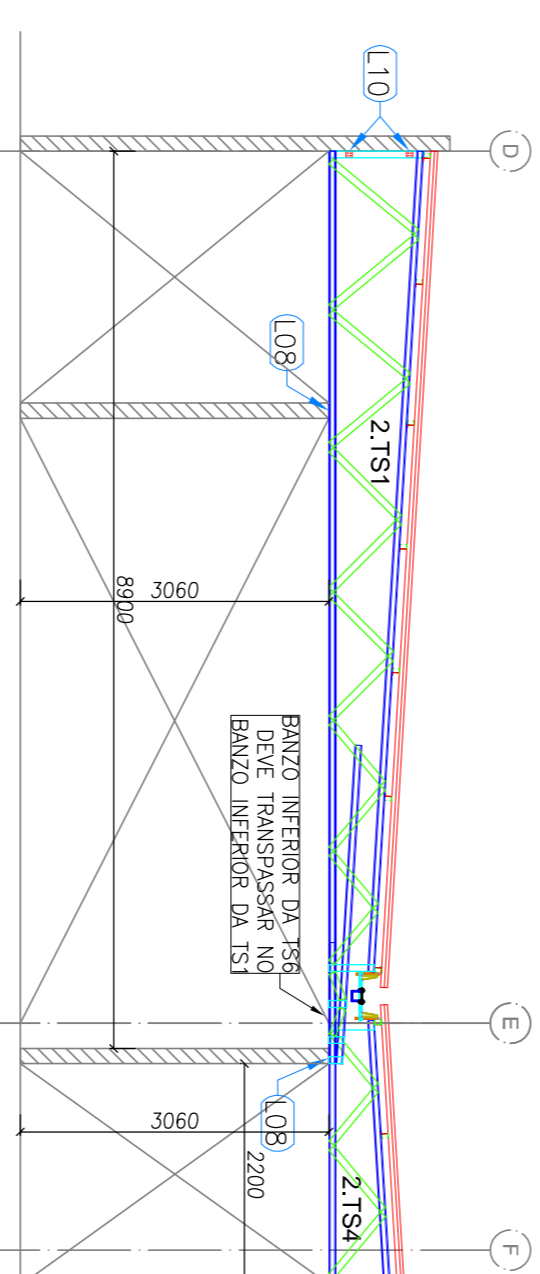
3 BLOCO A - ELEVACÃO - EIXO 1 e 19
ESCALA: 1/75



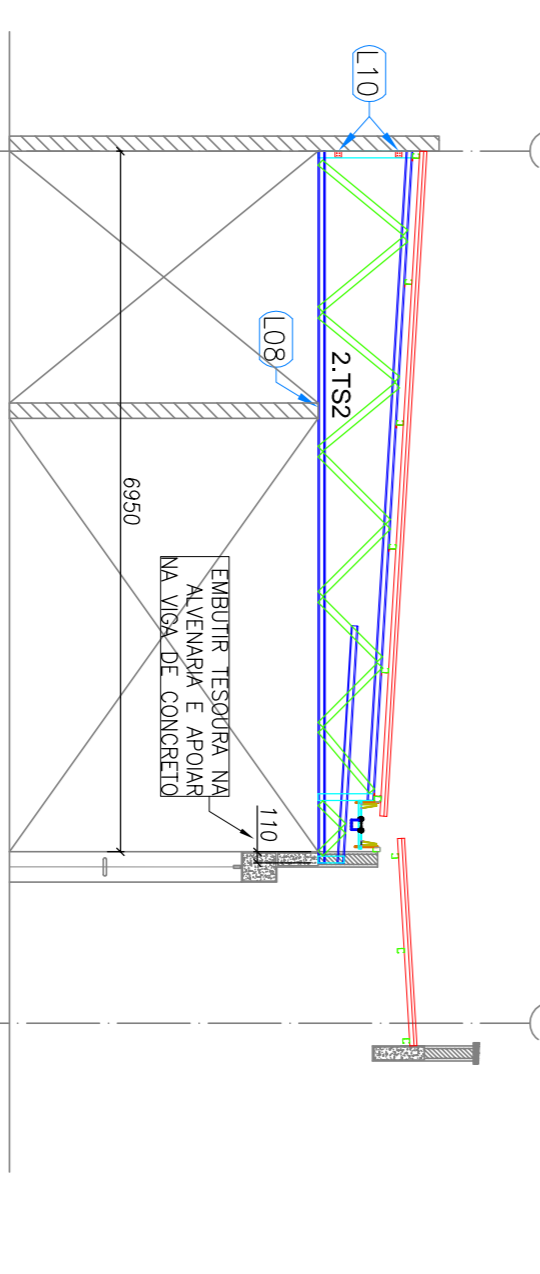
4 BLOCO A - ELEVACÃO - EIXO 2, 8, 12 e 18
ESCALA: 1/75



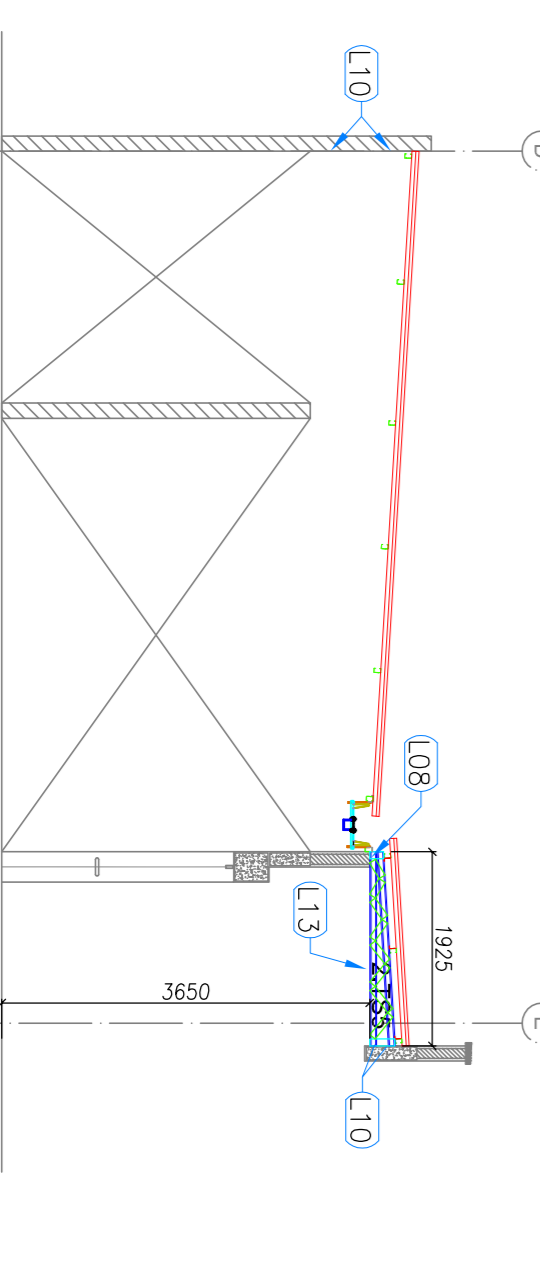
5 BLOCO A - ELEVACÃO - EIXO 3, 4, 6, 7, 13, 14, 16 e 17
ESCALA: 1/75



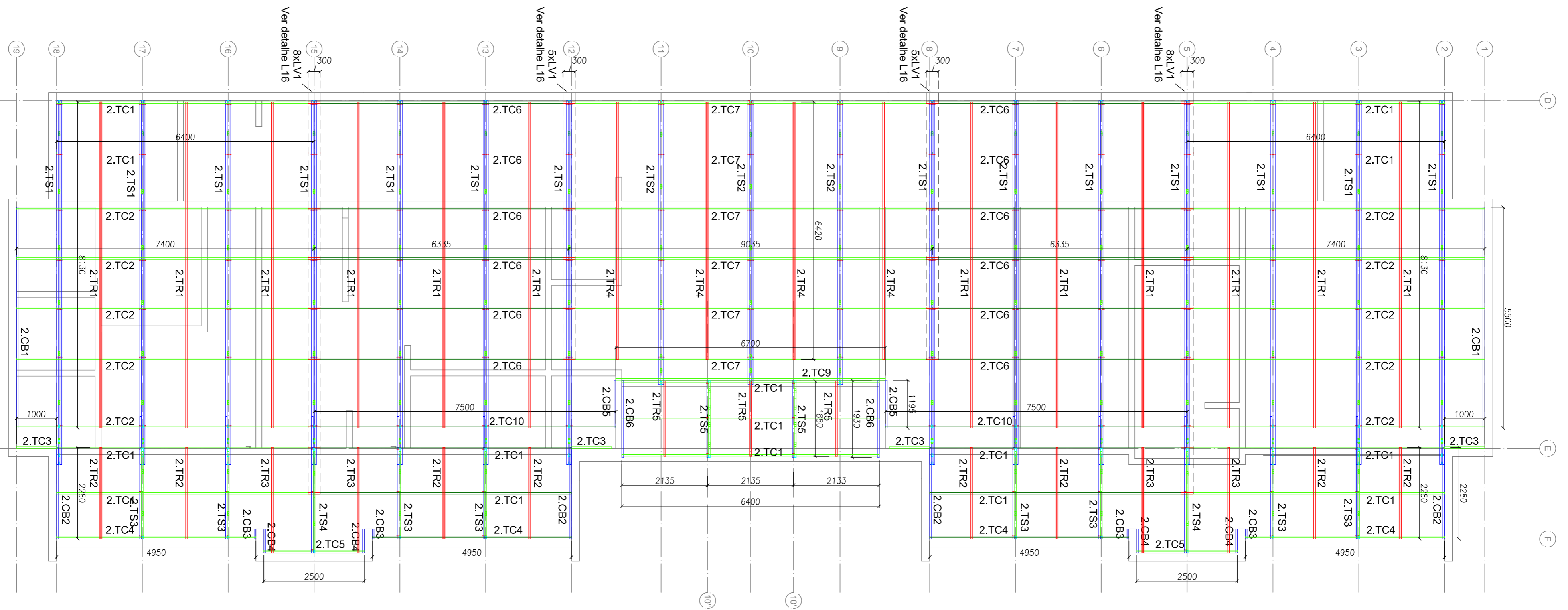
6 BLOCO A - ELEVACÃO - EIXO 5 e 15
ESCALA: 1/75



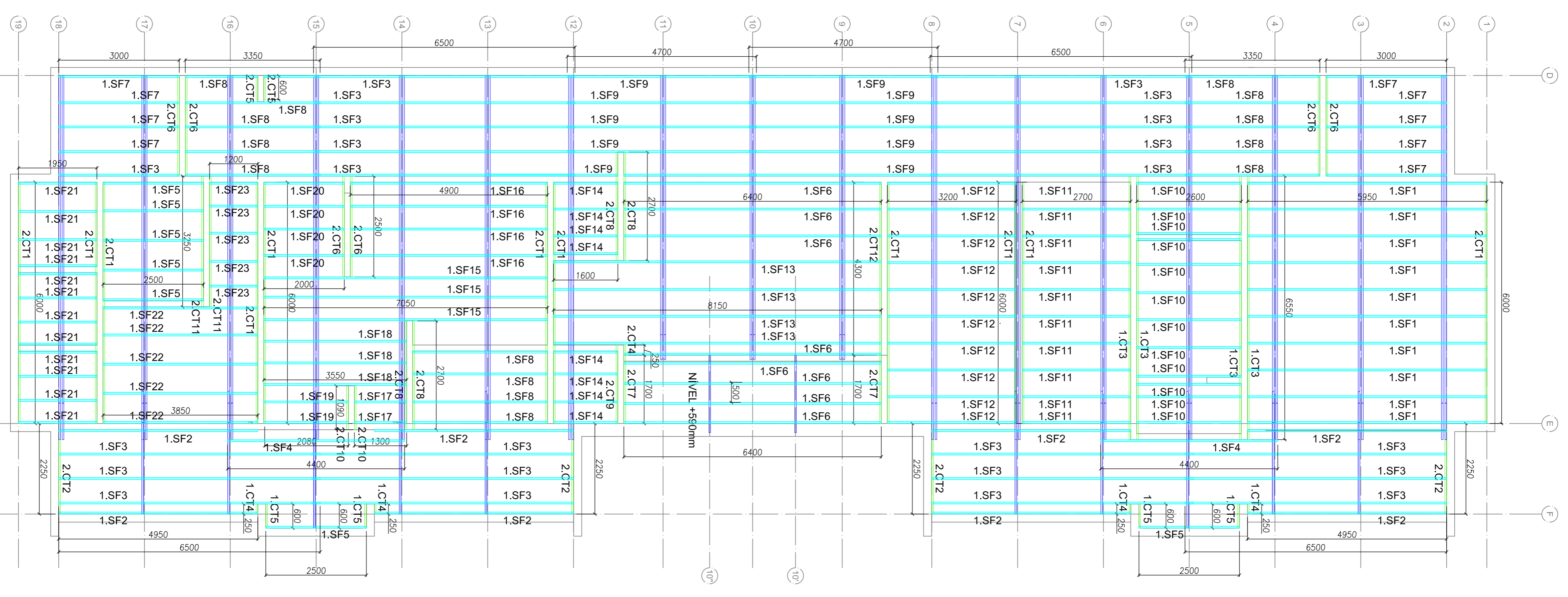
7 BLOCO A - ELEVACÃO - EIXO 9, 10 e 11
ESCALA: 1/75



7 BLOCO A - ELEVACÃO - EIXO 10' e 10''
ESCALA: 1/75



1 BLOCO A - PLANTA DE COBERTURA - CABROS, TESOURAS, TERÇAS, TRAVAMENTOS e LUVAS
ESCALA: 1/75



2 BLOCO A - VISTA EM PLANTA SUPORTES DO FORRO
ESCALA: 1/75

LISTA DE PERFILES SF - CRECHE TIPO 02 - BLOCO A			
ITEM	TAG	PERFIL	COMP. QUANT. (mm) (und)
1	2.CT1	L50x50x8	6000 11
2	2.CT2	L50x50x8	2250 4
3	2.CT3	L50x50x8	6550 4
4	2.CT4	L50x50x8	250 5
5	2.CT5	L50x50x8	600 6
6	2.CT6	L50x50x8	2500 6
7	2.CT7	L50x50x8	1700 2
8	2.CT8	L50x50x8	2700 4
9	2.CT9	L50x50x8	1950 1
10	2.CT10	L50x50x8	3250 2
11	2.CT11	L50x50x8	4900 1
12	2.CT12	L50x50x8	4900 10
13	2.CT13	L50x50x8	4900 23
14	2.CT14	L50x50x8	6500 23
15	2.CT15	L50x50x8	6500 23
16	2.CT16	L50x50x8	4000 7
17	2.CT17	L50x50x8	2500 7
18	2.CT18	L50x50x8	6400 8
19	2.CT19	L50x50x8	6400 8
20	2.CT20	L50x50x8	3000 9
21	2.CT21	L50x50x8	3350 14
22	2.CT22	L50x50x8	4700 10
23	2.CT23	L50x50x8	2600 12
24	2.CT24	L50x50x8	2700 10
25	2.CT25	L50x50x8	3200 10
26	2.CT26	L50x50x8	8150 8
27	2.CT27	L50x50x8	1800 8
28	2.CT28	L50x50x8	7050 3
29	2.CT29	L50x50x8	1900 2
30	2.CT30	L50x50x8	1900 2
31	2.CT31	L50x50x8	2000 2
32	2.CT32	L50x50x8	2000 4
33	2.CT33	L50x50x8	1950 12
34	2.CT34	L50x50x8	3850 5
35	2.CT35	L50x50x8	1200 5

NOTAS:
- O VALOR DE COTA MÍNIMO ENTRE A CUMEIRA MAIS ALTA E A PLATABANDA É 100mm, PORTANTO A COTA SUPERIOR DA PLATABANDA DEVE ESTAR A 1100mm DO BANDO INTERIOR DAS TESOURAS.
- MEMORIAL DESCRITIVO E ESPECIFICAÇÕES TÉCNICAS:
- PLANILHA DE QUANTITATIVOS.

FUNDE Fundação Nacional de Desenvolvimento da Educação
Ministério da Educação
BRASIL GOVERNO FEDERAL
PATRIAL EDUCADORA

PROJETO PADRÃO - FUNDE

PROPRIETÁRIO: :
ENDEREÇO:
MUNICÍPIO - UF:
PROPRIETÁRIO:
RESP. TÉCNICO: CREA:
AUTOR DO PROJETO: CAU:
DIFEO: CREA:
RA:
OBSERVAÇÕES:
PROGRAMA PROINFÂNCIA - PROJETO TIPO 2
PROJETO DE ESTRUTURA
ESTRUTURA METÁLICA
ESTRUTURA DA COBERTURA E DO FORRO
BLOCO A
SMT
01/07